



Modellserie WSN // Seite 1

Wertigkeit: DIN 4102 - Euro / VdS Klasse N/0

Beschreibung

Die Modellserie **WSN** besteht durch ihre individuelle, exakt auf die Wünsche der Kunden zugeschnittene Inneneinrichtung. Die Waffenschränke bieten Halterungen für 5 bis 10 Waffen und je nach Modell mehrere Schub- und Schließfächer für Handfeuerwaffen und Munition. Das Modell WSN ist in 7 Ausführungen erhältlich.

- Doppelbartsicherheitsschloss mit 2 Schlüsseln
- Tür mehrwandig, ca. 92 mm stark
- Allseitig 2-wandiger Korpus
- Hochwertige Feuerisolierung und umlaufender Feuerfalz
- je nach Modell bis zu 2 Innentresore mit Zylinderschloss
- individuelle Inneneinrichtung
- Lackierung RAL 7035 (licht grau)
- Serienmäßig zur Bodenverankerung vorgerichtet inkl. Verankerungsmaterial.



Abbildung zeigt Modellbeispiel und kann bereits kostenpflichtige Zusatzausstattung enthalten.

Versicherungsschutz

Gewerblich € 10.000, Privat € 40.000

Euro VdS-Klasse N/0 gem. Richtlinie 2450 sowie ECB-S Grad N gem. EN-Norm 1143-1

Hinweise zum Waffenrecht: Diese Tresorserie entspricht den Erfordernissen des neu geregelten § 36 ff. des Waffengesetzes sowie den dazu gehörenden Allgemeinen Verwaltungsvorschriften. In diesem Zusammenhang weisen wir nochmals ausdrücklich daraufhin, dass die Sicherheitsstufen A und B gem. VDMA - Einheitsblatt 24 992 seit dem 01.01.2004 durch den VDMA ersatzlos gestrichen worden sind.

Feuerschutzisolierung

Allseitig nach DIN 4102.

Feuerschutz bei leichten Bränden.

Ausführungen (Anfragen bitte mit einem Kreuz versehen und an unten angegebene Faxnummer senden.)

Modell	Außenmaße (mm) H/B/T	Innenmaße (mm) H/B/T	Gewicht in kg
<input type="checkbox"/> WSN 150-0	1500 x 650 x 500	1370 x 510 x 360	250
<input type="checkbox"/> WSN 150-1	1500 x 650 x 500	1370 x 510 x 360	250
<input type="checkbox"/> WSN 150-2	1500 x 750 x 550	1370 x 610 x 410	280
<input type="checkbox"/> WSN 160-0	1600 x 650 x 550	1470 x 510 x 410	265
<input type="checkbox"/> WSN 160-1	1600 x 750 x 550	1470 x 610 x 410	285
<input type="checkbox"/> WSN 160-2	1600 x 750 x 550	1470 x 610 x 410	300
<input type="checkbox"/> WSN 160-3	1600 x 750 x 650	1470 x 610 x 510	340

Modellserie WSN // Seite 2

Wertigkeit: DIN 4102 - Euro / VdS Klasse N/0

Ausführungen (Anfragen bitte mit einem Kreuz versehen und an unten angegebene Faxnummer senden.)

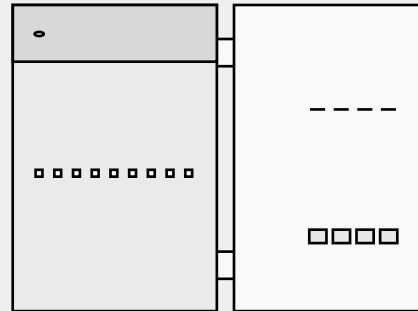
Modell WSN 150 - 0 - Ausstattung

Innentresor 150 mm

9 Waffenhalter

Putzstockhalter

Weitere Modelloptionen auf Anfrage



Modell WSN 150 - 1 - Ausstattung

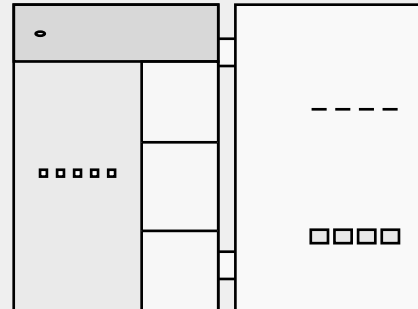
Innentresor ca. 150 mm

Trennwand (fest) mit 2 Fachböden

5 Waffenhalter

Putzstockhalter

Weitere Modelloptionen auf Anfrage



Modell WSN 150 - 2 - Ausstattung

Innentresor 150 mm

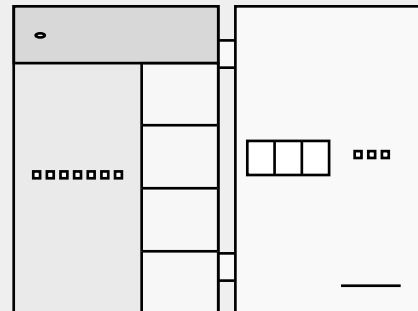
Trennwand (geschraubt) mit 3 Fachböden

7 Waffenhalter auf der Rückwand

3 Waffenhalter auf der Türinnenseite

3 Staufächer an der Türinnenseite

Weitere Modelloptionen auf Anfrage



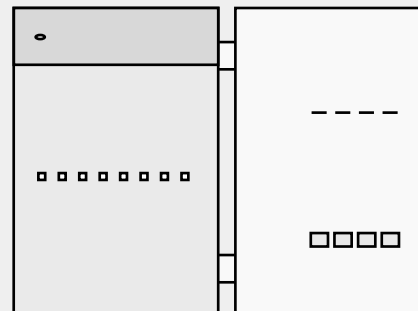
Modell WSN 160 - 0 - Ausstattung

Innentresor 180 mm

8 Waffenhalter

Putzstockhalter

Weitere Modelloptionen auf Anfrage



Modellserie WSN // Seite 3

Wertigkeit: DIN 4102 - Euro / VdS Klasse N/0

Ausführungen (Anfragen bitte mit einem Kreuz versehen und an unten angegebene Faxnummer senden.)

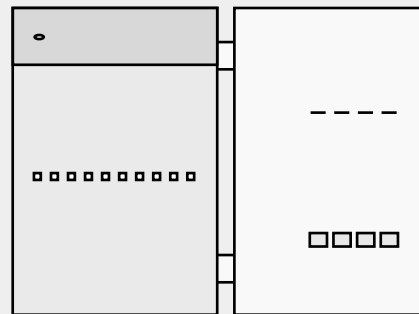
Modell WSN 160 - 1 - Ausstattung

Innentresor 150 mm

10 Waffenhalter

Putzstockhalter

Weitere Modelloptionen auf Anfrage



Modell WSN 160 - 2 - Ausstattung

Innentresor 180 mm

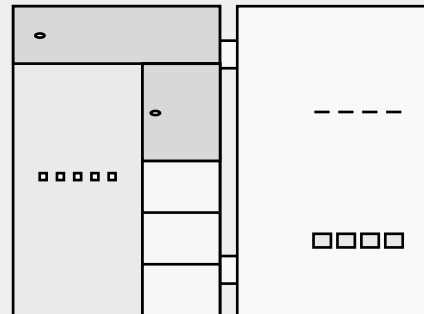
Trennwand mit 2 Fachböden

rechts neben Trennwand Innentresor

5 Waffenhalter links an der Rückwand

Putzstockhalter

Weitere Modelloptionen auf Anfrage



Modell WSN 160 - 3 - Ausstattung

Innentresor 180 mm

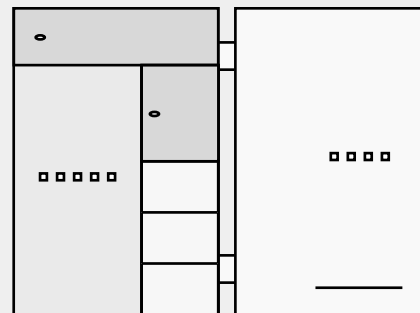
Trennwand mit 2 Fachböden

rechts neben Trennwand Innentresor

5 Waffenhalter links an der Rückwand

4 Waffenhalter auf der Türinnenseite

Weitere Modelloptionen auf Anfrage



Optionales Zubehör und Sonderausstattungen:

Verschlussvarianten:

- Mechanisches Zahlenkombinationsschloss anstatt DB-Schloss
- Elektronikschloss ohne Revision anstatt DB-Schloss
- Elektronikschloss mit Revision anstatt DB-Schloss

Weitere Optionen auf Anfrage

Inneneinrichtungsoptionen

Zusätzliche Staufächer (Eigenmontage)

Weitere Optionen auf Anfrage