

# Tresor Umzugsauftrag // Seite 1

Wosta-Tresore - Tresorservice

FAX-Nr.: 0 42 42 / 933 73 29

Faxformular zur Erstellung eines Tresor Umzugsauftrages

**Rechnungsanschrift** (Ohne Rechnungsanschrift ist die Bearbeitung des Auftrages nicht möglich)

Firma / Ansprechpartner:

Adresse:

PLZ / Ort:

Telefon / Fax / E-Mail:

**Angaben zum Safe** (Befindet sich auf der Türinnenseite des Tresors / bitte unbedingt auch Seiten 2 & 3 ausgefüllt einreichen)

Typ:

Baujahr:

Außenmaße in mm (H/B/T):

Gewicht:

## Preisgestaltung Umzugsauftrag

**Tresortransport:**

1,80 €/Kilogramm inkl. 45 Min. Arbeitszeit, jede weitere ¼ Std. Arbeitszeit je 49,00 €, Mindestsatz 249,00 €

Weitere Notizen:

FIRMENSTEMPEL

DATUM

UNTERSCHRIFT



# Tresor Umzugsauftrag // Seite 2

Wosta-Tresore - Tresorservice

FAX-Nr.: 0 42 42 / 933 73 29

## Faxformular zur Erstellung eines Umzugauftrages

**Abholanschrift** (Bitte unbedingt parallel zu jedem Auftrag kopieren, ausfüllen und faxen)

Firma / Ansprechpartner: \_\_\_\_\_

Adresse: \_\_\_\_\_

PLZ / Ort: \_\_\_\_\_

Telefon / Fax / E-Mail: \_\_\_\_\_

**Terminwunsch** (Bitte die gewünschte Dienstleistung ankreuzen. Doppelnennung möglich.)

Wunschtermin: \_\_\_\_\_ Arbeitszeit möglich von: \_\_\_\_\_ bis: \_\_\_\_\_

### 1. TRANSPORTWEG AUSSERHALB DES GEBÄUDES

- 1.1 Ebenerdig ohne Stufen?  ja  nein
- 1.2 Falls Stufen, bitte Anzahl angeben: \_\_\_\_\_
- 1.3 zu Punkt 1.2: evtl. vorstehende Kanten?  ja  nein
- 1.4 Belag der Stufen? \_\_\_\_\_
- 1.5 Kann der LKW die Stufen mittels  
nebenstehender Hebebühne überbrücken?  ja  nein
- 1.6 Belag des Transportweges? \_\_\_\_\_

### 2. TRANSPORTWEG INNERHALB DES GEBÄUDES

- 2.1 Ebenerdig ohne Stufen?  ja  nein
- 2.2 Falls Stufen, bitte Anzahl angeben \_\_\_\_\_
- 2.3 zu Punkt 2.2: evtl. vorstehende Kanten?  ja  nein
- 2.4 Belag der Stufen? \_\_\_\_\_
- 2.5 Treppenart-Nr. siehe Skizzen rechts \_\_\_\_\_
- 2.6 Treppenbauart, z. B. Holz-, Stahltreppe etc. \_\_\_\_\_
- 2.7 zu Punkt 2.5 und 2.6 freistehend?  ja  nein  
untermauert?  ja  nein
- 2.8 Bitte geben Sie die Mindestmaße der Treppe an  
Verengungen bitte beachten wie z. B. Treppengeländer  
Sturzhöhe (siehe Skizze-Nr. 6) \_\_\_\_\_  
Treppenbreite \_\_\_\_\_  
Podestbreite bei Treppe Nr. 5+6 \_\_\_\_\_  
Podesttiefe bei Treppe Nr. 5+6 \_\_\_\_\_
- 2.9 Kann das Treppengeländer evtl. abgenommen  
werden?  ja  nein

### 2.10 Belag des Transportweges:

- PVC?  ja  nein
- Marmor?  ja  nein
- Kunststein?  ja  nein
- Teppichboden?  ja  nein
- Sonstiges: \_\_\_\_\_

2.11 Ist die Belastbarkeit des Transportweges und des Aufstellplatzes für das oben aufgeführte Gewicht ausreichend?  ja  nein

2.12 Kann jede einzelne Treppenstufe mit diesem Schrankgewicht belastet werden?  ja  nein

2.13 Mind. Türdurchgangsmaße (H/B) \_\_\_\_\_

### 3. FAHRSTUHLTRANSPORT

- 3.1 Kann der Transport evtl. mittels vorhandenem Fahrstuhl vorgenommen werden?  ja  nein
- 3.2 Ist der Fahrstuhltransport zusätzlich zum Treppentransport nötig?  ja  nein
- 3.3 Ist die Tragkraft des Fahrstuhles ausreichend für das Schrankgewicht?  ja  nein
- 3.4 Maße des Fahrstuhles:  
Türdurchgangshöhe \_\_\_\_\_  
Türdurchgangsbreite \_\_\_\_\_  
Fahrstuhlentiefe \_\_\_\_\_

FIRMENSTEMPEL

DATUM

UNTERSCHRIFT



# Tresor Umzugsauftrag // Seite 3

Wosta-Tresore - Tresorservice

FAX-Nr.: 0 42 42 / 933 73 29

## Faxformular zur Erstellung eines Umzugauftrages

**Zielanschrift** (Bitte unbedingt parallel zu jedem Auftrag kopieren, ausfüllen und faxen)

Firma / Ansprechpartner:
Adresse:
PLZ / Ort:
Telefon / Fax / E-Mail:

**Terminwunsch** (Bitte die gewünschte Dienstleistung ankreuzen. Doppelnennung möglich.)

Wunschtermin:	Arbeitszeit möglich von:	bis:
---------------	--------------------------	------

### 1. TRANSPORTWEG AUSSERHALB DES GEBÄUDES

- 1.1 Ebenerdig ohne Stufen?  ja  nein
- 1.2 Falls Stufen, bitte Anzahl angeben: \_\_\_\_\_
- 1.3 zu Punkt 1.2: evtl. vorstehende Kanten?  ja  nein
- 1.4 Belag der Stufen? \_\_\_\_\_
- 1.5 Kann der LKW die Stufen mittels  
nebenstehender Hebebühne überbrücken?  ja  nein
- 1.6 Belag des Transportweges? \_\_\_\_\_

### 2. TRANSPORTWEG INNERHALB DES GEBÄUDES

- 2.1 Ebenerdig ohne Stufen?  ja  nein
- 2.2 Falls Stufen, bitte Anzahl angeben \_\_\_\_\_
- 2.3 zu Punkt 2.2: evtl. vorstehende Kanten?  ja  nein
- 2.4 Belag der Stufen? \_\_\_\_\_
- 2.5 Treppenart-Nr. siehe Skizzen rechts \_\_\_\_\_
- 2.6 Treppenbauart, z. B. Holz-, Stahltreppe etc. \_\_\_\_\_
- 2.7 zu Punkt 2.5 und 2.6 freistehend?  ja  nein  
untermauert?  ja  nein
- 2.8 Bitte geben Sie die Mindestmaße der Treppe an  
Verengungen bitte beachten wie z. B. Treppengeländer  
Sturzhöhe (siehe Skizze-Nr. 6) \_\_\_\_\_  
Treppenbreite \_\_\_\_\_  
Podestbreite bei Treppe Nr. 5+6 \_\_\_\_\_  
Podesttiefe bei Treppe Nr. 5+6 \_\_\_\_\_
- 2.9 Kann das Treppengeländer evtl. abgenommen  
werden?  ja  nein

### 2.10 Belag des Transportweges:

- PVC?  ja  nein
- Marmor?  ja  nein
- Kunststein?  ja  nein
- Teppichboden?  ja  nein
- Sonstiges: \_\_\_\_\_

2.11 Ist die Belastbarkeit des Transportweges und des Aufstellplatzes für das oben aufgeführte Gewicht ausreichend?  ja  nein

2.12 Kann jede einzelne Treppenstufe mit diesem Schrankgewicht belastet werden?  ja  nein

2.13 Mind. Türdurchgangsmaße (H/B) \_\_\_\_\_

### 3. FAHRSTUHLTRANSPORT

- 3.1 Kann der Transport evtl. mittels vorhandenem Fahrstuhl vorgenommen werden?  ja  nein
  - 3.2 Ist der Fahrstuhltransport zusätzlich zum Treppentransport nötig?  ja  nein
  - 3.3 Ist die Tragkraft des Fahrstuhles ausreichend für das Schrankgewicht?  ja  nein
  - 3.4 Maße des Fahrstuhles:  
Türdurchgangshöhe \_\_\_\_\_  
Türdurchgangsbreite \_\_\_\_\_  
Fahrstuhltiefe \_\_\_\_\_
- ja  nein

FIRMENSTEMPEL

DATUM

UNTERSCHRIFT



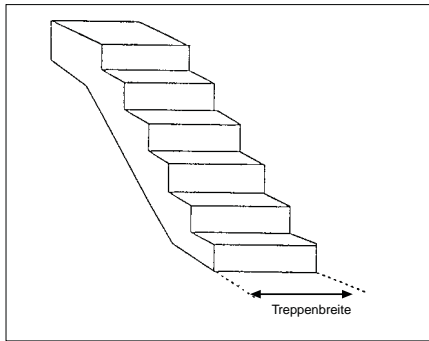
WOSTA  
TRESORE

# Tresor Umzugsauftrag // Seite 4

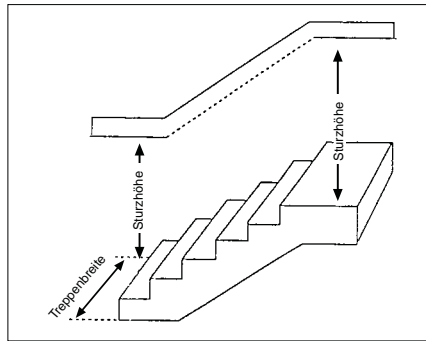
Wosta-Tresore - Tresorservice

FAX-Nr.: 0 42 42 / 933 73 29

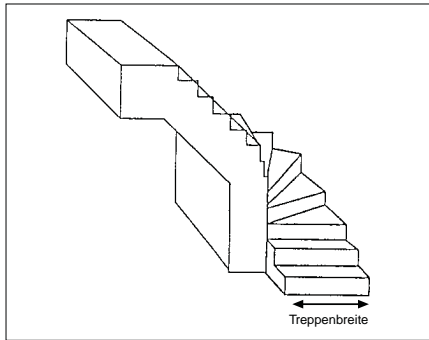
Faxformular zur Erstellung eines Umzugsauftrages



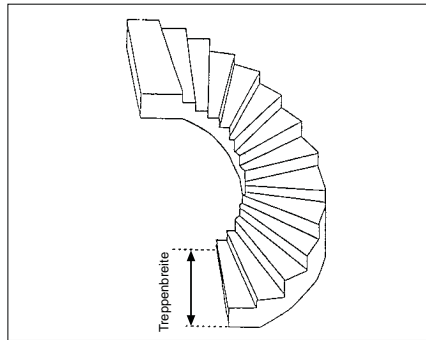
1. gerade Treppe ohne Unterzug



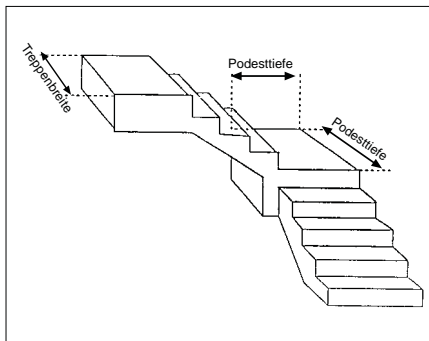
2. gerade Treppe mit Unterzug



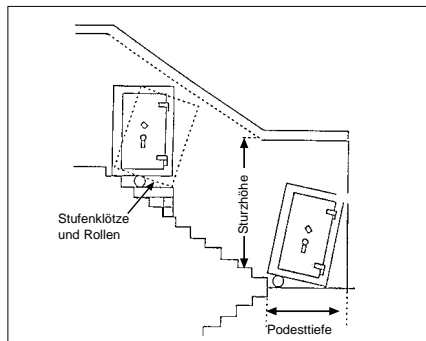
3. Treppe mit einem 90° Wendepunkt



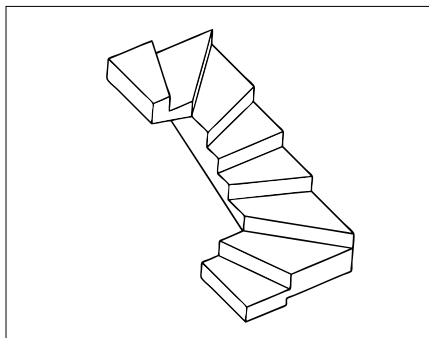
4. Wendeltreppe 180° gebogen



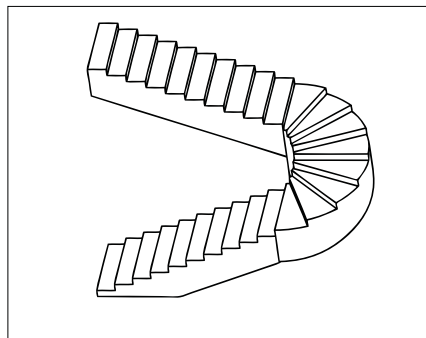
5. Treppe 90° abgewinkelt mit Podest



6. Treppe 180° abgewinkelt mit Podest



7. Treppe 2x 90° gewandelt ohne Podest



8. Treppe 1x 180° gewandelt ohne Podest